



Scheda Stabilimento balneare

Nome stabilimento balneare	El faro
Indirizzo	Viale Della Vittoria, 70
Città	Marina di Cecina
Contatti	+390586 620164
Sito web	www.ristorantelfaro.it

TESTATO DA: [Associazione di Promozione sociale Handy Superabile](#) nell'estate 2023

Nota Bene Le informazioni che seguono si riferiscono alla data di verifica riportata in calce ad ogni scheda. **L'Associazione** non è responsabile di eventuali modifiche significative apportate dalla struttura dopo la visita.

Sommario

Scheda Stabilimento balneare	1
Arrivo alla struttura	2
Parcheggio privato/pubblico	2
Percorso dal parcheggio all'ingresso principale	2
Reception accoglienza	3
Bar/ristorante	4
Percorsi interni e servizi comuni	5
Percorsi interni	5
Servizi igienici e doccia fruibili dagli ospiti con mobilità ridotta	5
Locale spogliatoio	7
Spiaggia	7
Area giochi per bambini	8
Piscina	9
Studi medici/strutture sanitarie	9

Progetto realizzato con il contributo della





Arrivo alla struttura

Parcheggio privato/pubblico

Presenza di parcheggio privato	NO
Parcheggio pubblico nelle vicinanze	SI
Tipologia di fondo del parcheggio pubblico	asfalto
	

Percorso dal parcheggio all'ingresso principale

Percorso dal parcheggio all'ingresso	tramite rampa lunghezza 235 cm, larghezza 136 cm pendenza 8,6%
Sono presenti indicatori e mappe tattili	NO
Larghezza utile porta/varco d'ingresso	superiore a 90 cm; scalino battiporta 0,5 cm





Reception accoglienza


Sistema di prenotazione ombrelloni	<input type="checkbox"/> Via web <input checked="" type="checkbox"/> Via telefono <input checked="" type="checkbox"/> In loco
Presenza di personale multilingue	SI
Presenza di piantina stabilimento con legenda servizi presenti	SI
Presenza di mappa visio-tattile	NO
Bacheca/pannelli informativi ad altezza media 130 cm in zona ben illuminata e dimensione caratteri almeno 14 dpi con rapporto contrasto superiore a 4,5:1	NO
Il Personale ha seguito corso di formazione su accoglienza persone con diverse disabilità	SI





Bar/ristorante

Tipologia di locale	Bar/ristorante
Accesso al locale	tramite rampa lunghezza 235 cm, larghezza 136 cm pendenza 8,6%
Larghezza utile porta/varco d'ingresso	superiore a 90 cm
Banco del bar	superiore a 100 cm
Tipologia dei tavoli	con supporto centrale
Spazio sottostante i tavoli da terra	superiore a 65 cm
Menù multilingue	SI
Menù con caratteri large print	NO
Menù in braille	NO
Servizio al tavolo per persone con disabilità	SI
Disponibilità di alimenti per celiaci	<input type="checkbox"/> pane <input type="checkbox"/> pasta <input type="checkbox"/> biscotti <input checked="" type="checkbox"/> gelati <input checked="" type="checkbox"/> alimenti pre-confezionati





Percorsi interni e servizi comuni

Percorsi interni


Indicare se i percorsi di collegamento ingresso-spiaggia sono in piano o con rampe oltre a quelli già descritti	percorsi privi di ostacoli
	

Servizi igienici e doccia fruibili dagli ospiti con mobilità ridotta

Numero servizi igienici accessibili/fruibili dagli ospiti con mobilità ridotta	1
Accesso al locale	tramite 5 rampe: la prima lunghezza 534 cm, larghezza 90 cm, pendenza 1,2%; seconda lunghezza 96 cm, larghezza 100 cm, pendenza 7%; terza lunghezza 120 cm, larghezza 120 cm, 4,7%; quarta lunghezza 35 cm, larghezza 90 cm, 6,7%, quinta lunghezza 153 cm, larghezza 90cm, pendenza 7,6%
Larghezza utile porta d'ingresso	superiore a 90 cm
Altezza wc	45 cm





Sedile WC con dente frontale aperto	NO
Maniglioni di sostegno	ad entrambi i lati
Doccetta flessibile a lato del wc	SI
Spazio libero ai lati del wc	a sinistra 24 cm a destra 20 cm frontale da 40 cm fino oltre 100 cm
Campanello elettrico/telefono	SI
Lavabo con spazio sottostante per accostamento carrozzina	superiore a 70 cm
Altezza da terra bordo inferiore specchio	133 cm
Fasciatoio per neonati	SI
	
Disponibile doccia accessibile agli ospiti con mobilità ridotta	SI in comune con il locale wc
Tipologia doccia	di tipo aperto
Doccia a filo pavimento	SI
Sedia doccia	mancante
Maniglione di sostegno	SI
Presenza di soffione o saliscendi	soffione fisso
Campanello elettrico/telefono	SI





Locale spogliatoio


Disponibile spogliatoio accessibile agli ospiti con mobilità ridotta	SI, in comune con il locale doccia
Dimensioni dello spogliatoio	larghezza 241 cm e profondità 139 cm
Presenza di lettino	NO
Altezza attaccapanni da terra	Non rilevato

Spiaggia

Tipologia di spiaggia	sabbia
Accesso alla spiaggia	tramite rampa lunghezza 120 cm, larghezza 120 cm pendenza 4,7%
Passerella per raggiungere gli ombrelloni	SI
Tipologia della passerella	PVC
Larghezza della passerella	110 cm





	
Pedana anche amovibile fra passerella e postazione ombrellone per facilitare il passaggio e lo stazionamento con la carrozzina	NO
Disponibile sedia anfibia per balneazione persone con mobilità ridotta di proprietà o tramite associazione balneari	SI

Area giochi per bambini

Area giochi per bambini	mancante
-------------------------	----------





Piscina

La struttura dispone di piscina	NO
---------------------------------	----

Studi medici/strutture sanitarie

Ospedali nei pressi della struttura	Ospedale di Cecina a 5,9 km; Via Montanara, Cecina
Altre strutture sanitarie	Guardia Medica Turistica a 400 m; Viale Galliano, Marina di Cecina

TESTATO DA: **Associazione di Promozione sociale Handy Superabile in estate 2023**

